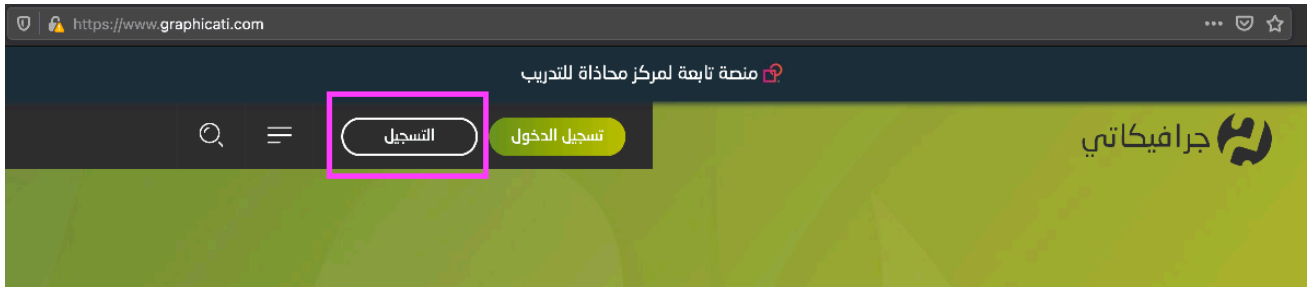


الموقع الإلكتروني

www.graphicati.com

انشاء حساب جديد في الموقع

1 - الضغط على كلمة التسجيل في أعلى الموقع



2 - تعبئة جميع المعلومات المطلوبة والموافقة على الشروط والأحكام، ثم الضغط على انشاء حساب

انشاء حساب

الاسم باللغة الإنجليزية لإصدار الشهادة

البريد الإلكتروني

كلمة المرور

تأكيد كلمة المرور

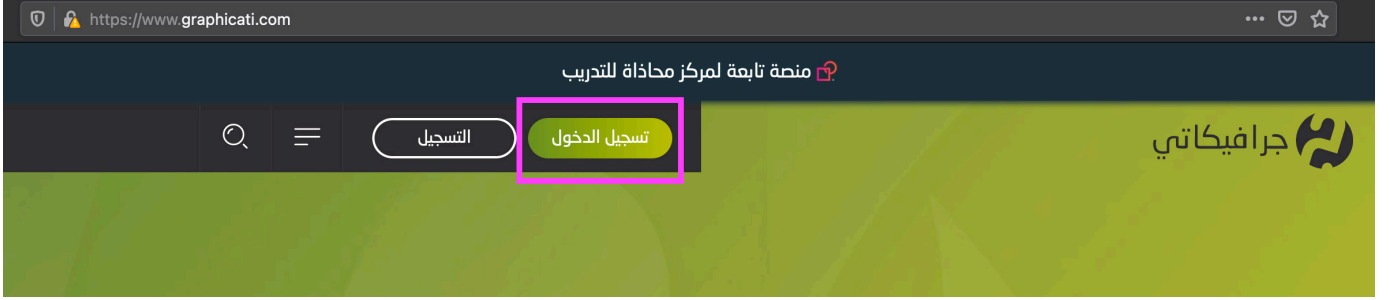
الموافقة على الشروط والأحكام

انشاء حساب

امتلك حساب ا قم بتسجيل الدخول

تسجيل الدخول للموقع

1 - الضغط على كلمة **التسجيل** في أعلى الموقع



2 - ادخل البريد الإلكتروني مع كلمة المرور في الحقول المطلوبة ومن ثم اضغط على كلمة **تسجيل الدخول**

A screenshot of the Muhathat login form. The form is titled 'تسجيل الدخول' (Sign In). It contains two input fields: 'البريد الإلكتروني' (Email) and 'كلمة المرور' (Password). Below the fields is a link that says 'هل نسيت كلمة المرور؟' (Forgot your password?). At the bottom of the form is a large green button labeled 'تسجيل الدخول' (Sign In), which is highlighted with a red rectangular box. Below the button, there is a link that says 'لا يوجد لديك حساب؟ قم بالتسجيل' (Don't have an account? Sign up).

استعادة كلمة المرور

1 - الضغط على **هل نسيت كلمة المرور؟** من صفحة تسجيل الدخول كما هو موضح أدناه وسيتم إرسال رابط لبريدك الإلكتروني ليتم إنشاء كلمة مرور جديدة

×

تسجيل الدخول

البريد الإلكتروني

كلمة المرور

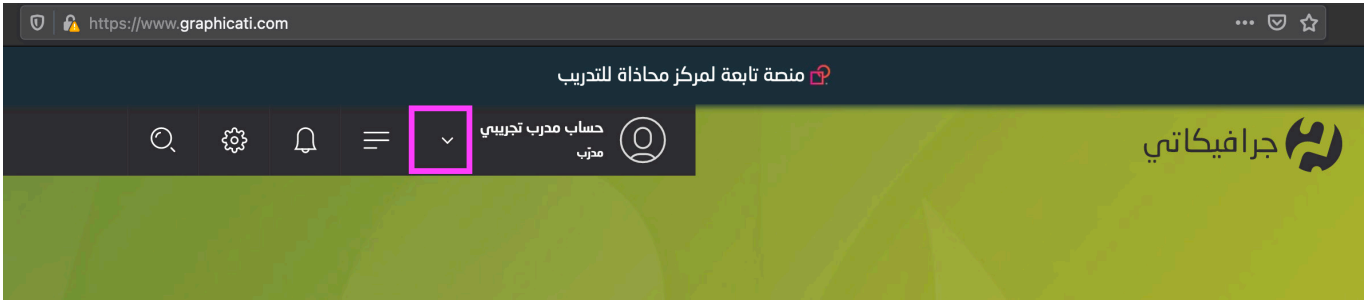
هل نسيت كلمة المرور؟

تسجيل الدخول

لا يوجد لديك حساب؟ [قم بالتسجيل](#)

ادارة حساب المدرّب

1 - الضغط على **السهم الصغير** بجانب اسم المستخدم كما هو موضح ادناه



2 - الضغط على **الملف الشخصي** في حالة الرغبة في تعديل المعلومات الشخصية



2 - الضغط على **لوحة التحكم** في حالة الرغبة في التحكم ورؤية احصائيات الموقع وغيره من الاعدادات، والضغط على **الدورات الخاصة بي** لإدارة الدورات الخاصة بالمدرّب

